



確認事項 場所又は部位等	断熱材の施工(外気に接する天井) 2 階 洗面室間仕切り壁	撮影日 2017/10/24 説明図 4-3
 <p>289</p>		<p>[説明・備考]</p> <p>図中:Xを〜Xか、Y14</p> <p>*間仕切り壁上部の断熱材未施工</p> <p>▼青矢印はスイッチBOX上部を示す。(説明図 4-4、⑭)</p>
 <p>290</p>		<p>図中:Xぬ、Y14〜Y16 図中:Xぬ〜Xを、Y14</p> <p>同上</p> <p>(天井断面略図)</p> 
 <p>291</p>		<p>通路一台所</p> <p>図中:Xぬ、Y15〜Y16.5</p> <p>*間仕切り壁上部の断熱材未施工</p> <p>▼青矢印はスイッチBOX上部を示す。(説明図 4-4、⑬)</p>

確認事項	断熱材の施工(外気に接する天井)	撮影日 2017/10/24
場所又は部位等	2 階 洗面室間仕切り壁	説明図 4-3



292-1 洗面室→台所 *断熱欠損



292-2 *間仕切り壁内への外気(湿気)の侵入



293 洗面室→台所

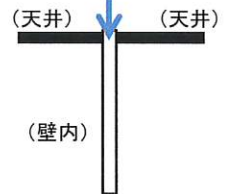
図中: Xを~Xか、Y16.5

*間仕切り壁上部の断熱材未施工
(断熱欠損)

*壁内への外気侵入

(天井断面略図)

未施工箇所


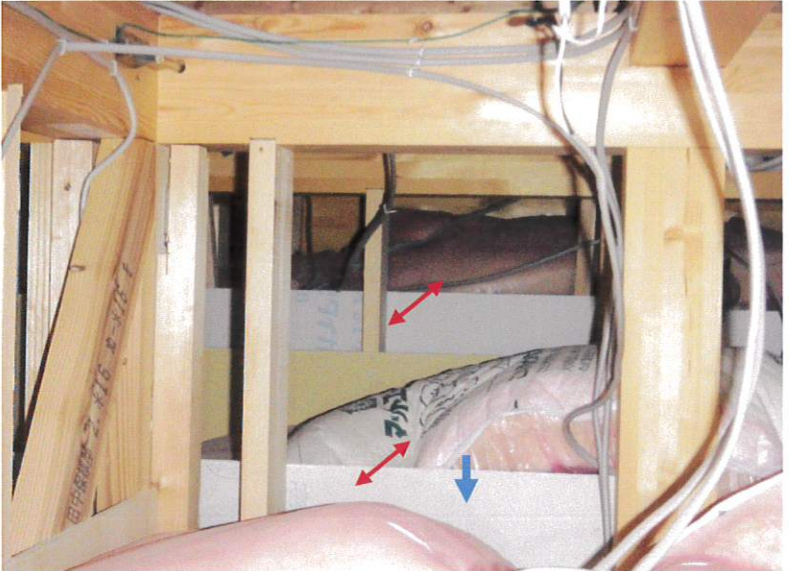



図中: Xぬ~Xを、Y16.5

同上



294

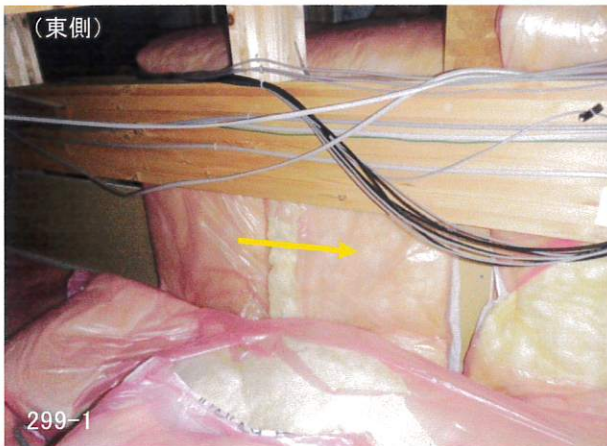
確認事項	断熱材の施工(外気に接する天井)	撮影日 2017/10/24
場所又は部位等	2階 台所間仕切り壁	説明図 4-3
295		<p>[説明・備考]</p> <p>図中:Xリ、Y16~Y18</p> <p>*間仕切り壁天井断熱材の未施工</p>
296		<p>図中:Xリ、Y16~Y17</p> <p>同上</p> <p>図中:Xぬ、Y16~Y17</p> <p>同上</p> <p>▼青矢印はスイッチBOX上部を示す。(説明図 4-4、⑫)</p>
297		<p>図中:Xリ、Y17~Y18</p> <p>同上</p>

確認事項	断熱材の施工(外気に接する天井)	撮影日 2017/10/24
場所又は部位等	2階 エレベーター室周囲(間仕切り壁)	説明図 4-3




298

[説明・備考]
 [写真の配置]
 南面 - 図中:Xろ〜に、Y8.5
 東面 東面 図中:Xに、Y8.5〜10
 北面 北面 図中:Xろ〜に、Y10
 北面 北面 (同上)壁内写真
 ※間仕切り壁内に断熱材が施工されている。




299-1



299-2




230-1



230-2



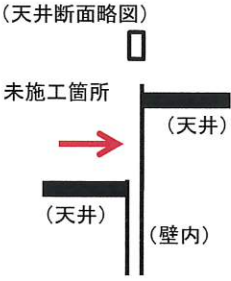




231-1



231-2

確認事項	断熱材の施工(外気に接する天井)	撮影日 2018/02/10
場所又は部位等	2階 和室上部	説明図 4-3
244		<p>[説明・備考]</p> <p>※位置写真(南向き)</p> <p>(奥矢印) 図中:Xほ～へ、Y6</p> <p>(手前矢印) 図中:Xに～ほ、Y7</p>
245		<p>図中:Xに～ほ、Y7</p> <p>天井部の断熱欠損 (防湿層不連続)</p> <p>(天井断面略図)</p> <div style="display: flex; align-items: center; margin-left: 20px;"> <div style="border: 1px solid black; width: 10px; height: 10px; margin-right: 5px;"></div> <div style="margin-right: 5px;">未施工箇所</div> <div style="border-left: 2px solid black; border-right: 2px solid black; width: 10px; height: 40px; margin-right: 5px;"></div> <div style="margin-right: 5px;">(天井)</div> </div> <div style="display: flex; align-items: center; margin-left: 20px; margin-top: 5px;"> <div style="border-bottom: 2px solid black; width: 10px; height: 5px; margin-right: 5px;"></div> <div style="margin-right: 5px;">(天井)</div> </div> <div style="display: flex; align-items: center; margin-left: 20px; margin-top: 5px;"> <div style="border-left: 2px solid black; border-right: 2px solid black; width: 10px; height: 40px; margin-right: 5px;"></div> <div style="margin-right: 5px;">(壁内)</div> </div>
246		<p>図中:Xほ～へ、Y6</p> <p>▼青矢印は、コンセントBOX上部を示す。(説明図4-4、⑱)</p>

確認事項	断熱材の施工(外気に接する天井)	撮影日 2017/10/24
場所又は部位等	2 階 和室上部	説明図 4-3
<p>247</p> 	<p>[説明・備考] 図中:⑦ (Xほ、Y6～7)</p> <p>天井部の断熱欠損 ・防湿層不連続 ・外気の侵入</p> <p>▼青矢印は、コンセントBOX上部を示す。(説明図4-4、⑩)</p>	
<p>248</p> 	<p>同上部位(壁内)</p> <p>カビの発生状態 *カビの発生が著しい</p> <p>(天井断面略図)</p> 	
<p>249</p> 	<p>同上部位(壁内)</p> <p>*同上</p>	

確認事項	断熱材の施工(外気に接する天井)		撮影日 2017/10/24
場所又は部位等	2 階	納戸上部	説明図 4-3
<p>250</p> 	<p>[説明・備考]</p> <p>図中:Xか、Y10~11</p> <p>天井部の断熱欠損 (防湿層不連続)</p> <p>(天井断面略図)</p> 		<p>↓(クローゼット-居間)</p>
<p>251</p> 	<p>図中:Xか、Y11~12</p> <p>同上</p>		<p>図中:Xに.5、Y10~12</p> <p>同上</p>
<p>252</p> 			

確認事項	断熱材の施工(外気に接する天井)	撮影日 2017/10/24
場所又は部位等	2 階 寝具置場上部	説明図 4-3
254		<p>[説明・備考]</p> <p>(クローゼット-居間)</p> <p>図中:Xに.5、Y10~11</p> <p>天井部の断熱欠損 (防湿層不連続)</p> <p>壁内への外気の侵入</p> <p>(天井断面略図)</p>  <p>未施工箇所</p> <p>(天井) (天井)</p> <p>(壁内)</p>
255		<p>図中:Xろ～は、Y14</p> <p>同上</p>
256		<p>図中:Xは～に、Y14</p> <p>同上</p>