


| | | |
|---------|-----------------|----------------|
| 確認事項 | 断熱材の施工(外気に接する床) | 撮影日 2017/10/15 |
| 場所又は部位等 | 1階 ガレージ天井裏 | 説明図 4-1 |

↓ 図中:㊸~㊺



311

↓ 図中:㊻~㊽








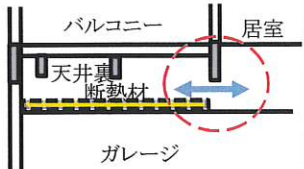
312





[説明・備考]

*断熱材未施工

*おびただしいカビの発生(繁殖)

| 確認事項 | 断熱材の施工(外気に接する床) | 撮影日 2017/10/15 |
|--|-----------------|---|
| 場所又は部位等 | 1階 ガレージ天井裏 | 説明図 4-1 |
| <p>313</p>  | | <p>[説明・備考]</p> <p>図中:㊸~㊿</p> <p>同上</p> |
| <p>314</p>  | | <p>図中:㊺ (Xち〜り)</p> <p>*断熱材未施工</p> <p>*カビの発生</p> <p>*釘の著しい錆(赤矢印)</p> <p>*おびただしいカビの発生(繁殖)</p> |

| 確認事項 | 断熱材の施工(外気に接する床) | 撮影日 2017/10/15 |
|---|--|----------------|
| 場所又は部位等 | 1階 ガレージ天井裏 (図中:F) | 説明図 4-1 |
| <p>315</p>  <p>断熱材</p> | <p>[説明・備考]</p> <p>図中:㊸</p> <p>*断熱材欠損(天井)</p> <p>*カビの発生</p> | |
| <p>316</p>  | <p>同上</p> | |
| <p>317</p>  <p>押入下部</p> <p>バルコニー側</p> <p>照明BOX㊸</p> | <p>図中:㊸</p> <p>(押入・バルコニー部分)</p> <p>*断熱欠損(天井)</p> <p>*カビの発生</p> <p>(バルコニー部分断面略図)</p>  <p>▲断熱材が敷設されているが、両矢印部分を断熱層で間仕切っていないため、バルコニー下端と押入下端は、その他のガレージ天井裏と通じており、断熱材は何ら意味を成していない。</p> | |

| 確認事項 | 断熱材の施工(外気に接する床) | 撮影日 2017/10/15 |
|--|---|--|
| 場所又は部位等 | 1階 ガレージ天井裏 (図中:F) | 説明図 4-1 |
|  <p>318</p> | | <p>[説明・備考]</p> <p>図中:㉞</p> <p>*断熱材欠損(天井)</p> <p>*カビの発生</p> |
|  <p>319</p> | | <p>同上</p> <p>釘の錆び</p> |
|  <p>320-1</p> |  <p>320-2</p> | <p>図中:㉟ (点検口蓋)</p> <p>*著しいカビの発生</p> <p>赤矢印:上部釘の錆び汁を示す。</p> |

| | | |
|---------|-----------------|----------------|
| 確認事項 | 断熱材の施工(外気に接する床) | 撮影日 2017/10/15 |
| 場所又は部位等 | 1階 ガレージ天井裏 | 説明図 4-1 |

[説明・備考]




321 図中:㊦ 釘の錆が著しい
(Y14、X1~X2)




322 図中:㊦ 同左



323 図中:㊦ 錆び汁が床合板にしみ込んでいる状態。



324 図中:㊦ 同左





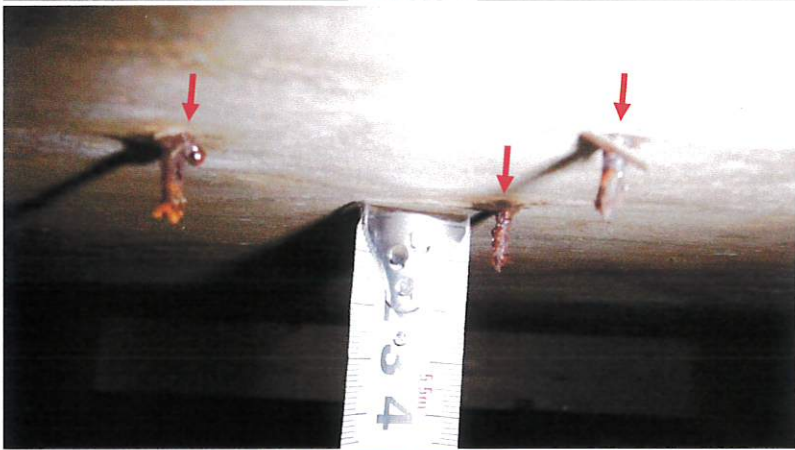

図中:㊦





*断熱材欠損(天井)


*カビの発生

▲バルコニー下端と押入下端は、その他のガレージ天井裏と通じており、断熱材は何ら意味を成していない。

| 確認事項 | 断熱材の施工(外気に接する床) | 撮影日 2017/10/15 |
|---|--|----------------|
| 場所又は部位等 | 1階 ガレージ天井裏 | 説明図 4-1 |
| <p>326</p>  | <p>[説明・備考]</p> <p>図中:㊸㊹</p> <p>*著しいカビの発生</p> | |
| <p>327</p>  | <p>図中:㊺ (照明BOX㊻)</p> <p>*断熱材未施工</p> <p>*カビの発生</p> <p>*結露の痕跡</p> <p>赤矢印:上部釘の錆び汁を示す。 (斑点状)</p> | |
| <p>328</p>  | <p>図中:㊼</p> <p>赤矢印:上部釘の錆び汁を示す。 (斑点状)</p> | |

| 確認事項 | 断熱材の施工(外気に接する床) | 撮影日 2017/10/15 |
|--|-----------------|--|
| 場所又は部位等 | 1階 ガレージ天井裏 | 説明図 4-1 |
| [説明・備考] | | |
|  | <p>図中:㊸㊸</p> | <p>最下段写真(錆び汁)の上部釘</p> |
|  | <p>329</p> | <p>同上</p> |
|  | <p>330</p> | <p>同上</p> |
|  | <p>331</p> | <p>※特に㊸㊸、㊸㊸、㊸㊸、㊸㊸、㊸㊸、㊸㊸の部位では釘の錆びが激しく、錆び汁が石膏ボード上に点在している。</p> <p>↓ 同上部位 *斑点状の錆び汁</p> |
| | | <p>332</p> |




| 確認事項 | 断熱材の施工(外気に接する床) | 撮影日 2017/10/15 |
|--|---|--|
| 場所又は部位等 | 1階 ガレージ天井裏 | 説明図 4-1 |
| <p>333</p>  | | <p>[説明・備考]</p> <p>図中:㊸㊹</p> <p>*断熱材未施工</p> <p>*おびただしいカビの発生(繁殖)</p> <p>*結露の痕跡</p> <p>赤矢印:上部釘の錆び汁を示す。(斑点状)</p> |
| <p>334</p>  | | <p>図中:㊺㊻</p> <p>同上</p> <p>↓ 図中:㊼~㊾、㊿~㋀ (照明BOX㉞) 同上</p> |
| <p>335</p>  | <p>336</p>  | |


| 確認事項 | 断熱材の施工(外気に接する床) | 撮影日 2017/10/15 |
|---|-----------------|---|
| 場所又は部位等 | 1階 ガレージ天井裏 | 説明図 4-1 |
| <p>337</p>  | | <p>[説明・備考]</p> <p>図中:㊸ (照明BOX㊸) *断熱材未施工 *カビの発生 *結露の痕跡</p> |
| <p>338</p>  | | <p>図中:㊸ (照明BOX㊸)</p> <p>同上</p> |
| <p>339</p>  | | <p>図中:㊸㊸ (照明BOX㊸)</p> <p>同上</p> |

| 確認事項 | 断熱材の施工(外気に接する床) | 撮影日 2017/10/15 |
|---|---|----------------|
| 場所又は部位等 | 1階 ガレージ天井裏 | 説明図 4-1 |
| <p>340</p>  | <p>[説明・備考]</p> <p>図中:⊕</p> <p>*断熱材未施工</p> <p>*カビの発生</p> | |
| <p>341</p>  | <p>同上</p> <p>錆び汁が床合板にしみ込んでいる状態。</p> | |
| <p>342</p>  | <p>同上</p> | |

| 確認事項 | 断熱材の施工(外気に接する床) | 撮影日 2017/10/15 |
|---|-----------------|--|
| 場所又は部位等 | 1階 ガレージ天井裏 | 説明図 4-1 |
| <p>343</p>  | | <p>[説明・備考]</p> <p>図中:㊸</p> <p>*断熱材未施工</p> <p>*釘の錆び</p> <p>*カビの発生</p> |
| <p>344</p>  | | <p>図中:㊹</p> <p>同上</p> |
| <p>345</p>  | | <p>図中:㊺</p> <p>同上</p> |

| 確認事項 | 断熱材の施工(外気に接する床) | 撮影日 2017/10/15 |
|---|-----------------|--|
| 場所又は部位等 | 1階 ガレージ天井裏 | 説明図 4-1 |
| <p>346</p>  | | <p>[説明・備考]</p> <p>図中:㊦ (バルコニー下端)</p> <p>*釘の著しい錆び(全般)</p> |
| <p>347</p>  | | <p>図中:㊧</p> <p>同上</p> <p>錆び汁が床合板にしみ込んでいる状態。</p> |
| <p>348</p>  | | <p>図中:同上</p> <p>(上段:赤矢印)</p> <p>同上</p> |

| 確認事項 | 断熱材の施工(外気に接する床) | | 撮影日 2017/10/15 |
|---|-----------------|-------|---|
| 場所又は部位等 | 1階 | 書斎天井裏 | 説明図 4-1 |
| <p>349</p>  | | | <p>[説明・備考]</p> <p>図中:㊶</p> <p>カビの発生が認められる</p> |
| <p>350</p>  | | | <p>図中:㊷</p> <p>同上</p> |
| <p>351</p>  | | | <p>図中:㊸</p> <p>同上</p> |

| 確認事項 | 断熱材の施工(外気に接する床) | | 撮影日 2017/10/24 |
|---|-----------------|-------|---|
| 場所又は部位等 | 1階 | 書斎天井裏 | 説明図 4-1 |
| <p>352</p>  | | | <p>[説明・備考]</p> <p>図中:⊗</p> <p>カビの発生が認められる</p> |
| <p>353</p>  | | | <p>同上部位</p> <p>同上</p> |
| <p>354</p>  | | | <p>図中:⊕</p> <p>同上</p> |