



確認事項	断熱材の施工(外気に接する天井)	撮影日 2017/10/24
場所又は部位等	2階 ホールクローゼット間仕切り壁	説明図 4-3

[説明・備考]



232-1

図中:Xに～ほ、Y10



233

図中:Xほ～へ、Y10



232-2

図中:①
(Xに～ほ、Y10)

天井部の断熱欠損
(防湿層不連続)

カビと結露の痕跡

場所又は部位等	2階 ホールリビング間仕切り壁	説明図 4-3
---------	-----------------	---------

[説明・備考]






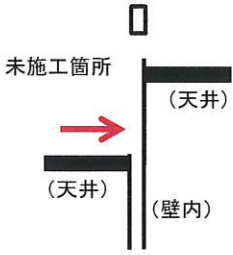

234

図中:②～⑥

- ・断熱欠損
- ・外気の侵入

*天井段差部分(立ち上り壁)に断熱材が無い
ため、この部位からは外気(湿気)が侵入している。

▼青矢印はスイッチBOX上部を示す。(説明図 4-4、⑮⑯)

確認事項	断熱材の施工(外気に接する天井)	撮影日 2018/02/10
場所又は部位等	2 階 ホールーリビング間仕切り壁	説明図 4-3
<p>235-1</p>  <p>235-2</p> 	<p>235-3</p> 	<p>[説明・備考]</p> <p>図中:② (Xへ、Y9.5~10)</p> <p>天井部の断熱欠損 (防湿層不連続)</p> <p>カビの発生が認められる。</p> <p>同上</p> <p>(天井断面略図)</p>  <p>未施工箇所</p> <p>(天井)</p> <p>(天井)</p> <p>(壁内)</p>
<p>[説明・備考]</p> <p>図中:③ (Xへ、Y9~9.5) カビの発生が認められる。(次頁に続く)</p>		
<p>236-1</p> 		

確認事項	断熱材の施工(外気に接する天井)	撮影日 2018/02/10
場所又は部位等	2 階 居間-ホール間仕切り壁内	説明図 4-3

〔説明・備考〕



236-2



236-3

図中:③
 (Xへ、Y9~9.5)
 カビの発生が認められる。

〔説明・備考〕








237-1





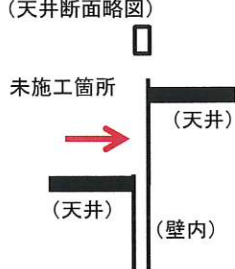

237-2

図中:④
 (Xへ、Y8.5~9)
 カビの発生が認められる。

確認事項	断熱材の施工(外気に接する天井)	撮影日 2018/02/10
場所又は部位等	2 階 居間-ホール間仕切り壁内	説明図 4-3
 <p>238-1</p>	 <p>238-2</p>  <p>238-3</p>	<p>[説明・備考]</p> <p>図中:⑤ (Xへ、Y8~8.5)</p> <p>カビの発生が認められる。</p> <p>同上</p>
 <p>239-1</p>	 <p>239-2</p>	<p>[説明・備考]</p> <p>図中:⑥ (Xへ、Y7.5~8)</p> <p>カビの発生が認められる。</p>

確認事項	断熱材の施工(外気に接する天井)	撮影日 2018/02/10
場所又は部位等	2 階 階段・和室上部	説明図 4-3
	<p>240</p>	<p>[説明・備考] (左矢印部) 図中:Xに~ほ、Y7 天井部の断熱欠損 (防湿層不連続) (右矢印部) 図中:Xに、Y7~8.5 同上</p>
	<p>241</p>	<p>図中:Xに、Y7~8.5 同上</p>
	<p>242</p>	<p>部位同上 同上</p>
	<p>243</p>	

確認事項	断熱材の施工(外気に接する天井)	撮影日 2018/02/10
場所又は部位等	2 階 和室上部	説明図 4-3
<p>244</p>  <p>245</p>  <p>246</p> 	<p>[説明・備考]</p> <p>※位置写真(南向き)</p> <p>(奥矢印) 図中:Xほ～へ、Y6</p> <p>(手前矢印) 図中:Xに～ほ、Y7</p> <p>図中:Xに～ほ、Y7</p> <p>天井部の断熱欠損 (防湿層不連続)</p> <p>(天井断面略図)</p>  <p>未施工箇所 (天井) (壁内)</p> <p>図中:Xほ～へ、Y6</p> <p>▼青矢印は、コンセントBOX上部を示す。(説明図4-4、⑱)</p>	

確認事項	断熱材の施工(外気に接する天井)		撮影日 2017/10/24
場所又は部位等	2 階	和室上部	説明図 4-3
 <p>247</p>	<p>[説明・備考] 図中:⑦ (Xほ、Y6~7)</p> <p>天井部の断熱欠損 ・防湿層不連続 ・外気の侵入</p> <p>▼青矢印は、コンセントBOX上部を示す。(説明図4-4、⑰)</p>		
 <p>248</p>	<p>同上部位(壁内)</p> <p>カビの発生状態 *カビの発生が著しい</p> <p>(天井断面略図)</p>  <p>未施工箇所 (天井)</p> <p>(天井) (壁内)</p>		
 <p>249</p>	<p>同上部位(壁内)</p> <p>*同上</p>		